JULIANA®

ЗВЁЗДНЫЕ МОМЕНТЫ В ВАШЕЙ ТЕПЛИЦЕ

JULIANA®

Grand Oasis 18,8 м²

СОДЕРЖАНИЕ

ВСТУПЛЕНИЕ 4
СЕРИЯ ORANGERY 6
СЕРИЯ GARDENER 8
СЕРИЯ PREMIUM 10
СЕРИЯ COMPACT 12
СЕРИЯ VERANDA 14
СЕРИЯ OASIS 16
СЕРИЯ GRAND OASIS НОВЫЙ РАЗМЕР 18
СЕРИЯ URBAN 24
СЕРИЯ JUNIOR 26
ТЕПЛИЧНЫЙ ФОРУМ 27
ОНЛАЙН 28
СОЦИАЛЬНЫЕ СЕТИ 29
ДИЗАЙН ИЗ ДАНИИ 30
АКСЕССУАРЫ 32
ПЕРЕД ПОКУПКОЙ 36
РЕЦЕПТЫ 38
ОБЗОР МОДЕЛЕЙ 39

ТЕПЛИЦЫ
ДЛЯ РОСТА И ОТДЫХА

Если вы устали от спешки, посадите рассаду или семена зеленых растений или просто расположитесь в кресле и положите ноги на пуфик. Ваша теплица — это ваше убежище от суеты.
Позвольте теплице стать той лабораторией где вы точно узнаете почему ваш томатный соус делает пасту такой незабываемой. А может теплица — это оазис где вы можете отключиться от суеты и просто существовать.

Освободите свой разум и позвольте себе немного тишины и покоя

Urban Vertical

ВСТУПЛЕНИЕ

Grand Oasis с высоким цоколем 13 м²


Premium с высоким цоколем 13 м²

Grand Oasis с высоким цоколем 13 м²

МЕЧТА...

Для многих людей мечта о теплице формировалась на протяжении лет. Многие думают, что их теплица должна стоять на цокольной стене - из кирпича, дерева или оштукатуренного бетона.

С новыми фундаментами от Juliana вы можете легко построить теплицу Juliana на высоком цоколе. В качестве альтернативы кирпичной стене, Juliana разработала фцндамент с высоким цоколем. Панели фундамента могут быть покрыты деревом, клинкерной плиткой или оштукатурены. Это способ придать вашей теплице тот вид и отделку, которые вписываются в ваш сад, - и тогда оранжерея вашей мечты может стать местом, где вы сможете создать свои звездные моменты.

Это решение доступно для Grand Oasis и Premium 13,0.

JULIANA®

Растите эмоции!

РАСТИТЕ ДУХОВНО

Juliana Orangery - это роскошная оранжерея. С двойными дверями и просторным тамбуром, это идеальное решение когда вам нужно место, чтобы вырастить и растения, и отношения с близкими. Разложите стол и соберите свою семью и друзей. Наслаждайтесь летними ночами, стекло защитит вас от вечерней росы, добавляя лирический штрих к моменту.

Модель Orangery	Д x Ш (см)	Количество форточек	Теплица + 4 мм закаленное стекло	Фундамент	Декор конька доступен в качестве опции
15,2 м²	296 x 439	4	5701701096112	5701701064203	x
15,2м² антрацит	296 x 439	4	5701701096129	5701701064203	x

ORANGERY

JULIANA®

БОЛЬШЕ ФОТО

juliana.com
GARDENER

#JulianaGartner

GARDENER

ДЛЯ САДОВОДОВ С АМБИЦИЯМИ

Juliana Gardener для тех кто привык мыслить масштабно. В такой теплице хватит места и для отдыха, и для работы. Здесь вы сможете в избытке вырастить ваши любимые овощи. И ещё останется место для столика или кресла. В теплице можно разместить три ряда грядок, полки, навесные столики, садовый инструмент или ящики с рассадой. Неважно, будете ли вы использовать теплицу для выращивания урожая, или для того чтобы проводить время в уединении с травами и цветами, на природе, теплицы Juliana Gardener выполнят любое ваше желание.

Модель Gardener	Д x Ш (см)	Количество форточек	Теплица + 4 мм закаленное стекло	Фундамент	Декор конька доступен в качестве опции
16,2 м² алюминий	439 x 368	4	5701701094958	5701701064173	x
16,2 м² антрацит	439 x 368	4	5701701094965	5701701064173	x
18,8 м² алюминий	511 x 368	6	5701701095030	5701701064180	x
18,8 м² антрацит	511 x 368	6	5701701095047	5701701064180	x
21,4 м² алюминий	583 x 368	6	5701701095115	5701701064197	x
21,4 м² антрацит	583 x 368	6	5701701095122	5701701064197	x

JULIANA®

бестселлер от Juliana

идеально для детей

ТЩАТЕЛЬНО
ПРОДУМАНО

Juliana Premium – классика в ассортименте теплиц Juliana и одна из наших самых продаваемых моделей. Так много садоводов не могут ошибаться. Теплица Premium это теплица новых возможностей. В ней и огурец вырастет немного выше, и аромат душистых трав в чашке чая становится более насыщенным. Это теплицы не только для растений, но и для вас. Массивный и прочный каркас теплицы много лет будет поддерживать ваше любимое хобби. У вас будет достаточно места, чтобы вырастить здоровые продукты для всей семьи. Высота стен модели Premium позволяет высаживать высокие томаты прямо по краю грядки

.

PREMIUM

Модель Premium	Д x Ш (см)	Количество форточек	Теплица + 4 мм закаленное стекло	Фундамент	Декор конька доступен в качестве опции
8,8 м² алюминий	296 x 296	2	5701701094712	5701701064142	x
8,8 м² антрацит	296 x 296	2	5701701094729	5701701064142	x
10,9 м² алюминий	368 x 296	4	5701701094798	5701701064159	x
10,9 м² антрацит	368 x 296	4	5701701094804	5701701064159	x
13,0 м² алюминий	439 x 296	4	5701701094873	5701701064166	x
13,0 м² антрацит	439 x 296	4	5701701094880	5701701064166	x
13,0 м² антр. с цоколем	439 x 296	4	5701701098048	5701701098246 (без отделки)	x

МАЛ,
ДА УДАЛ!

Juliana Compact - самое рациональное место для ваших грядок. В такой теплице достаточно места чтобы посадить рассаду, заботится о растениях и, в итоге, собрать ваш личный урожай. Это классическая теплица для выращивания овощей, зелени и пряных трав. Модель Juliana Compact выглядит необычно солидно для своих размеров. Более высокие стены и конструкция в целом делают работу в такой теплице удобнее.

Модель Compact	Д x Ш (см)	Количество форточек	Теплица + 4 мм закаленное стекло	Фундамент	Декор конька доступен в качестве опции
5,0 м²	224x224	1	5701701095498	5701701064111	x
5,0 м² антрацит	224x224	1	5701701095504	5701701064111	x
6,6 м²	296x224	2	5701701095573	5701701064128	x
6,6 м² антрацит	296x224	2	5701701095580	5701701064128	x
8,2 м²	368x224	2	5701701095658	5701701064135	x
8,2 м² антрацит	368x224	2	5701701095665	5701701064135	x

JULIANA®

Экстра метры

ПРИСТАВЬТЕ ТЕПЛИЦУ
К ДОМУ

Juliana Veranda ваш выбор если у вас в саду есть свободная стена дома. Если теплица Веранда «опирается» на дом они вместе нагреваются солнечными лучами днем, а ночью теплица получает дополнительное тепло от стены дома, продлевая Ваш садовый сезон до поздней осени. С подобной теплицей вы начнете сезон с первыми теплыми весенними деньками и будете наслаждаться вашим хобби пока красные и желтые листья не укроют газон вашего сада. В последние годы пристраиваемые теплицы набирают все большую популярность.

.

VERANDA

Модель Veranda	Д х Ш (см)	Количество форточек в стенах	Теплица + 4 мм закаленное стекло	Фундамент
4,4 м²	296 x 149	2	5701701096051	5701701064210
4,4 м² антрацит	296 x 149	2	5701701096068	5701701064210
6,6 м²	296 x 221	2	5701701096822	5701701064227
6,6 м² антрацит	296 x 221	2	5701701096839	5701701064227
12,9 м²	439 x 293	2	5701701096099	5701701064241
12,9 м² антрацит	439 x 293	2	5701701096105	5701701064241

JULIANA®

Все на улицу!

РАСТИТЕ КАБАЧКИ, ОГУРЦЫ И

ЖИЗНЕННЫЕ СИЛЫ

Теплицы Oasis от Juliana специально создана для, тех кому важен простор и высокий потолок в теплице. Раскройте весь потенциал ваших желаний. Экспериментируйте с травами в горшках или подвяжите лозы винограда. Сделайте летний дом для домашних лимонов или киви. Или устройте себе место для медитации. Только вы, небо и теплица. В модели Oasis эстетика и гармония объединяют и дополняют друг друга, и наполняют энергией ваши мысли. Позвольте же и вашим растениям ощутить энергетику этой уникальной теплицы.

Модель Oasis	Д x Ш (см)	Количество форточек в стенах	Теплица + 4 мм закаленное стекло	Фундамент
8,8 м²	296 x 296	2	5701701096846	5701701064272
8,8 м² антрацит	296 x 296	2	5701701096853	5701701064272
13,5 м²	368 x 368	2	5701701096495	5701701064258
13,5 м² антрацит	368 x 368	2	5701701096501	5701701064258

OASIS

JULIANA®

Grand Oasis 18,8 м²

GRAND OASIS

Grand Oasis с цоколем 1,5м

МЕЧТАЯ О ТЕПЛИЦЕ...

В каждом саду мечта о теплице уникальна. Ведь каждый из нас живет своими стремлениями, идеями и желаниями. Вы мечтаете о теплице, полной овощей, трав и ярких цветов? Или ищите место под открытым небом с комнатой для отдыха и общения, а может просто тихое пространство? С Grand Oasis от Juliana в вашем саду есть место для всего.

В Juliana Grand Oasis есть возможность продлить сезон. Ранней весной, чтобы сделать теплицу теплой гаванью, требуется всего несколько лучей солнца. Летом, теплица может быть идеальной для поздних вечерних часов, даже когда выпадает роса. А когда солнце теряет свою силу в конце лета, вы можете продлить сезон до осени и провести замечательные дни в теплице.
В каждой просторной теплице Juliana Grand Oasis есть место для вашей мечты.

Grand Oasis 18,8 м²

JULIANA®

GRAND OASIS

Grand Oasis 18,8 м²

Grand Oasis 18,8 м²

Grand Oasis 18,8 м²

Grand Oasis 13 м²

Grand Oasis с цоколем 13 м²

ПРОДЛИТЕ СЕЗОН С ТЕПЛИЦЕЙ
GRAND OASIS

Теплица Juliana Grand Oasis - это идельный выбор для садоводов с большими планами. Здесь много места для всех проектов по выращиванию растений, а также место для семейного отдыха, где можно расслабиться и насладиться видом на сад.
В теплице Grand Oasis двойные распашные двери расположены по длинной стороне, подчеркивая воздушность конструкции и обеспечивая удобный доступ в широкий и высокий дверной проем с низким порожком. Стены достигают высоты почти двух метров, и вместе с пирамидальной формой крыши обеспечивают простор внутри теплицы. Вы можете разделить пространство на зоны для выращивания и отдыха с удобным доступом в обе части.
Модель Grand Oasis это выбор большой и активной семьи..

Модель Grand Oasis	Д x Ш (см)	Форточеки в стенах	Каркас теплицы с 4-х мм стеклом	Фундамент
13,0 м²	439 x 296	2	5701701097300	5701701064289
13,0 м² антрацит	439 x 296	2	5701701097317	5701701064289
13,0 м² антрацит - с цоколем	439 x 296	2	5701701098055	5701701098253 (с цоколем)
18,8 м² антрацит	511 x 368	4	5701701098505	5701701064296
18,8 м² антрацит - с цоколем	511 x 368	4	5701701098574	5701701098581 (с цоколем)

JULIANA®

ИДЕАЛЬНО ДЛЯ
САДА В ГОРОДЕ

Представляем вам современные городские теплицы Juliana серии Urban. Теперь вы можете получить удовольствие от выращивания овощей и трав прямо на вашем балконе или террасе!
С теплицами серии Urban вы можете практиковать садоводство не имея большого сада. Juliana Urban это удачный выбор для вашего балкона, террасы, или придомовой территории вашего таунхауса.

URBAN

Теплицу Juliana Balcony можно подвесить на ограждения вашего балкона или прикрепить к стене при помощи кронштейнов в комплекте.

С теплицей Juliana Vertical у вас будет не только место для вашихх растений, но и рабочая зона для вас и ваших садовых инструментов. Не так важно где вы её разместите, вы всегда сможете получить удовольствие от выращивания зелени, ухода за растениями и даже приготовления салата!.
Две съемные подвесные полки позволяют подать живую зелень прямо на ваш обеденный стол.

4 колеса позволяют передвинуть теплицу City на солнечное место на вашем балконе или заказтить теплицу в дом.

Модель серии Urban	Д x Ш (см)	Количество форточек	Высота (см)	Каркас с 4 мм закаленным стеклом
Balcony 0,16 м²	60 x 27	1	79	5701701098062
Vertical 0,25 м²	71 x 33	0	142	5701701098079
City 0,32 м²	80 x 40	1	158	5701701096730

ПРИВЛЕКАТЕЛЬНЫЙ ПЕРВЫЙ ОПЫТ

Juliana Junior – отличный вариант для начинающих садоводов. Junior для вас если вы еще не решили, как обустроить сад, но уже решили попробовать вырастить немного больше трех кустов томатов. Классическая форма теплицы с двухскатной крышей, визуальная лёгкость конструкции, просторная внутри и функциональная теплица при вполне разумной стоимости.

Модель Junior	Д x Ш (см)	Количество форточек	Каркас с 4-х мм закаленным стеклом	Фундамент
9,9 m^2	368 x 273	4	5701701096747	5701701062506
9,9 m^2 антрацит	368 x 273	4	5701701096754	5701701081194 (Черный)
12,1 m^2	439 x 273	4	5701701096914	5701701065606
12,1 m^2 антрацит	439 x 273	4	5701701096921	5701701081200 (Черный)

JUNIOR

Greenhouseforum.com

JULIANA

Juliana тепличный форум

Уже более 10 лет компания Juliana развивает “Тепличный форум”. Целью создания этого форума было и остается стремление создать среду где владельцы теплиц могли бы собраться и обсудить общие интересы. Это такой цифровой способ поболтать с соедом “через забор” или с друзьями и близкими и поделиться личным опытом и удачами в вашей теплице.

Форум также является источником опыта, знаний и вдохновления для вашего хобби – От месты о теплице, до наглядных обучающих видео, советов и рекомендаций по уходу за растениями в течение всего тепличного сезона.

Новостная рассылка и профессиональные советы

Форум рассылает информационные бюллетени написанные профессиональными садоводами и журналистами. Бюллетени содержат актуальные советы и вдохновляющие идеи которые помогут вам создать идеи для воплощения в вашей теплице. . Эксперты тепличного оффрума ведут блоги на greenhouseforum.com и отвечают на вопросы участников форума.

Наслаждайтесь жизнью и собственнысми томатами

Теплица - это фантастическое место в вашем саду. С первых солнечных лучей весны теплица это то место где хочется быть. В компании Juliana мы твердо верим в сообщество. Мы верим что вы хотите быть в семье где вы можете дарить детям и внукам радость созерцания посадки, роста и вызревания урожая. Или в более крупные сообщества, где наградой может служить совместная работа с людьми со схожими интересами и удовольствие от сбора урожая в теплице. Пожалуйста, присоединяйтесь к нашему сообществу владельцев теплиц на Juliana Greenhouse Forum.

Получайте удовольствие!

Николай Стэрмозе (Nikolaj Stærmose)

Владелец Juliana Greenhouses и счастливый обладатель теплицы!

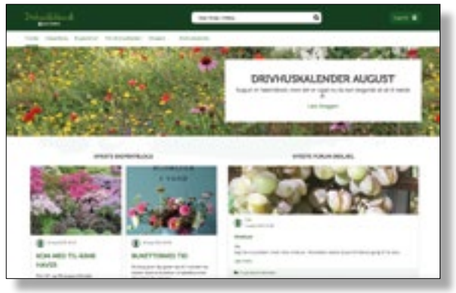



JULIANA®

Подпишитесь на Greenhouseforum.com - и найдите больше идей

ПОДЕЛИТЕСЬ ОПЫТОМ ВЫРАЩИВАНИЯ С ТАКИМИ ЖЕ ЭНТУЗИАСТАМИ

Многие владельцы теплиц уже присоединисль к сообществу "The Greenhouse Forum". Здесь они щедро делятся своими советами и идеями. Вы всегда можете найти вдохновение на новые эксперименты в вашей теплице или саду. Регистрируйтесь на greenhouseforum.com или через Juliana.com.

Вы также можете подписаться на новостной бюллетень форума и регулярно получать актуальные новости от экспертов форума, читать о соверменных тенденциях садоводства или вдохновлять идеями садоводов любителей.

В **Instagram @Juliana_Russia** мы наслаждаемся жизнью в теплице и вокруг нее. Делитесь своим опытом с тэгом **#JulianaGreenhouse или #Juliana_Russia** чтобы передать свои эмоции поклонникам выращивания в теплицах.

Также вы можете найти реальные фотографии моделей теплиц Juliana по тэгам **#JulianaCompact**, **#JulianaPremium**, **#JulianaUrban** и **#JulianaJunior**. Мы вам очень признательны за то что вы делитесь с нами своими удачами в теплице, своим хобби, своим творчеством и радостью.

Pinterest @Juliana_Drivhuse - это наша виртуальная галерея с фотографиями моделей теплиц. Вы можете найти подборку фотографий о том как притенять теплицу, как организовать полив и проветривание, выбрать аксессуары или как ещё можно использовать теплицу. Используйте галереи чтобы запомнить понравившиеся фото и сохранить в вашей .галерее Pinterest.

На нашем канале на **Youtube (Juliana Drivhuse A/S)** вы найдете видео которые помогут вам выбрать и собрать теплицу.

ОНЛАЙН

Поделитесь своим вдохновением в сети!

#Urbangarden

#Juliana_Russia

#JulianaDrivhuse

Видео о Juliana

ДАТСКИЙ ДИЗАЙН

Теплицы Juliana сделаны по канонам датского дизайна, в их основе простота, эстетика и функциональность. Прочный профиль делает теплицы крепкими и практичными, и вместе с тем, красивыми визуально. Стиль Juliana это эстетические рамки, внутри которых важна каждая деталь.

Теплицы Juliana производятся уже более 50 лет. Теплицы разработаны, производятся и эволюционируют на фабрике компании в Дании. Современный модельный ряд — это уже третье поколение теплиц. Продукция семейного бизнеса задает высокие стандарты в отрасли.

СДЕЛАНО В ДАНИИ

ДАТСКИЙ ДИЗАЙН



Видео про закаленное стекло

ПОЛУЧИТЕ МАКИМУМ ОТ ТЕПЛИЦЫ С ОРИГИНАЛЬНЫМИ АКСЕССУАРАМИ

Встраиваемый навесной стол
Стол надежно крепится на профиль внутри теплицы, добавляет в теплице рабочее место или грядку для проращивания рассады или зелени. Выполнен из алюминия, окрашенного в черный цвет, доступен в двух размерах..

Встраиваемая полка лоток
Полка в виде лотка глубиной 3 см. Монтируется на профиль внутри теплицы. Подходит для садовых аксессуаров или проращивания рассады, или растений в горшочках. Выполнена из алюминия, окрашенного в черный цвет, доступна в двух размерах..

Встраиваемый стеллаж
Окрашенный в черный цвет стеллаж на всю длину теплицы.
Доступен для моделей Compact, Premium, Gardener, Orangery, Oasis и Grand Oasis.
Детали на www.juliana.ru

Кронштейны для полок
Черные кронштейны устанавливаются в пазы в профиле теплицы. Это дает возможность сделать полку по индивидуальным размерам. Доступны в двух размерах.

Встраиваемая полка
Окрашенная в черный цвет полка на всю длину теплицы.
Доступна для моделей Compact, Premium, Gardener, Orangery, Oasis и Grand Oasis.
Детали на www.juliana.ru

Алюминиевая полка
Окрашенная в черный цвет полка из алюминия. .

АКСЕССУАРЫ

Держатель цветочного горшка
Используйте стены вашей теплицы по максимуму.

Крючки для подвеса
Набор из 4-х крючков для установки на профиль внутри теплицы.

Карниз струна
Набор из 2-х стальных тросов в ПВХ изоляции для организации притенения в теплицы. Необходимый крепеж в комплекте.

Керосиновый обогреватель
Обогреватель с баком 3.6л согреет теплицу до 15м².

Держатель пакета для мусора
Большое металлическое кольцо для установки на профиль внутри теплицы. Подойдет для множества практичных функций.

Подвесная полка
Подходит для всех теплиц Juliana. Полка на элегантных ремешках из кожи может быть установлена в любом месте внутри теплицы. А если вы захотите поставить полку с пряными травами на обеденный стол, она легко снимается с ремешков.

Грядка с системой полива
Подходит для установки в теплице и на улице. Крышка из двух половинок скрывает систему капельного полива внутри..

АКСЕССУАРЫ

Светодиодный светильник на солнечной батарее
В светильнике 3 светодиодных лампы. Аккумулятор накапливает солнечную энергию днем и питает светильник ночью. Светильник устанавливается на профиль внутри теплицы. Крепеж в комплекте.

Держатель планшета
Используйте планшет в теплице чтобы почитать ваши любимые сайты о растениях или закладки с рецептами. Кронштейн надежно монтируется на профиль внутри теплицы.

Затеняющие жалюзи
Набор из двух рулонных жалюзи из затеняющей сетки. Монтируются непосредственно на стекло внутри теплицы. Высота 200 см..

Потолочная полка
Полка для установки в горизонтальные перемычки крыши. Подходит для моделей Premium, Orangery, Gardener, Oasis и Grand Oasis. Выполнена в виде лотка 718 x 172 x 60 мм. Сделана из гальванизированной стали.

Затеняющая сетка
Обеспечивает быстрое и удобное затенение растений в теплице. Монтируется на карниз штору или пластиковые клипсы.

Затеняющая паста
Притеняет растения в теплице от прямых лучей полуденного солнца. Достаточно для покрытия до 45 м.кв.

Система автополива Vanlet
Комплект для капельного полива до 30 растений. Не требует электричества, просто подключается к водопроводу. Производительность от 10 до 150 литров в сутки.



Штатный стальной фундамент
Обеспечивает быстрый и надежный монтаж теплице на любой поверхности. Необходимые размеры и модели смотрите на сайте www.juliana.ru

Бак для сбора дождевой воды.
Бак подключается к водосточной трубе теплицы, объем 100 литров.



Жалюзийное окно
Длч дополнительной вентиляции теплицы в районах с жарким климатом

Автоматический открыватель окон Univent
Служит для проветривания теплицы, поддерживает температуру воздуха в диапазоне от 16 до 25 С. Выполнен из оцинкованной стали, вес поднимаемого окна до 7 кг.

Почвенный термометр
IПоказывает текущую температуру почвы. Не содержит ртути. Например, огурцам для поглощения влаги требуется температура почвы около 18 С

Min/Max термометр
Не содержит ртути, показывает текущую температуру, а также минимальные и максимальные значения за прошедший период.



Автоматический проветриватель Ventomax
Служит для проветривания теплицы, поддерживает температуру воздуха в диапазоне от 16 до 25 С. для окон до 7 кг.

Держатель подсвечника
Металлическое кольцо легко монтируется на профиль внутри теплицы.

Пластиковые клипсы
Идеально подходят для подвесов или крепежа. Просто вставьте клипсу в паз в профиле и проверните.

Крюк для подвеса
Выдерживает большую нагрузку чем пластиковые клипсы. Подходит для подвязки тяжелых плодов.

Декор конька
Для теплиц Compact, Premium, Orangery и Gardener. Подробности на сайте www.juliana.ru

Дополнительная двойная дверь.
Дополнительная двойная распашная дверь расширяет функционал вашей теплицы и делает ее более подходящей к вашему участку.. Доступна в черном цвете для моделей Juliana Oasis и Grand Oasis.

Спиральные поддержки для растений
Опоры для растений, требующих поддержку. Высота спиральной опоры 2 метра.

Колпачки на гайки
Пластиковые колпачки на гайки которые держат профили. Придают теплице элегантный внешний вид. Упаковка 20 шт..

Больше аксессуаров на *juliana.ru*

ПЕРЕД ПОКУПКОЙ ТЕПЛИЦЫ

Теплица прослужит вам много лет, это значимая покупка и перед выбором теплицы лучше понять, что же вам действительно нужно какая теплица вам больше подойдет.

Размер, оцените не только площадь, но и высоту.

Конечно важно заранее понимать площадь теплицы, но обратите внимание и на высоту. При высоте стен более 150 см и высоте конька более 2-х метров в теплице будет просторно. В такой теплице можно стоять в полный рост..

Что будете выращивать?

Размер теплицы зависит от площади участка и расположения дома на нем. Но для теплицы важно также для чего она, будут ли в ней томаты или рассада и пряные травы, или и то и другое?

Для чего теплица.

Если вы используете теплицу как чайный домик или летнюю кухню. Убедитесь, что все члены семьи с комфортом разместятся в теплице.

Винограда или травы.

Хорошо заранее представлять размеры будущих растений. Некоторые вьющиеся разрастаются до внушительных размеров. А если в вас проснется азарт к собственным овощам, хватит ли вам размеров теплицы?

Форма теплицы.

Классическая форма теплицы прямоугольная. Но ещё бывают теплицы в форме квадрата, Т- образные, пристраиваемые к дому или в форме беседки. Установленные на земле или на цоколе из кирпича. Томатом внутри все это неважно, но важен стиль вашего участка и ваш вкус

С высоким цоколем или без.

Модели Premium 13,0 и Grand Oasis доступны с укороенной стеной для установки на фундамент с высоким цоколем. Подробнее смотрите на страницах 11, и 23.

Juliana Veranda удачный выбор если у вас есть подходящая стена. см. стр. 14.

Теплица классической формы. см. стр. 10.

Juliana Orangery отличная теплица с тамбуром. см. стр. 6.

Модель в форме павильона Juliana Oasis. см. стр. 16.

Стекло или поликарбонат.

В то время как стекло наиболее эстетическое решение, поликарбонат более практичный выбор. Закаленное стекло прочнее, оно безопасно, и, если его разбить распадается на маленькие кубики безвредные для человека. Поликарбонат лучше удерживает тепло и создает более стабильный климат в теплице. Если вы выбрали стекло, то вам не нужно выбирать между закаленным или обычным стеклом. Мы уже сделали этот выбор. Только в модели Junior используется классическое стекло, во всех остальных теплицах Juliana установлено закаленное стекло, это безопасный и практичный выбор.

Теплица с поликарбонатом.

Теплица со стеклом.

Профиль – алюминий или окрашенный.

Традиционно садовая теплица Juliana сделана из алюминиевого профиля. Но за долгие годы рынок изменился. Сегодня мы предлагаем теплицы как из анодированного алюминия, так и окрашенные в цвет антрацит по технологии порошковой окраски. Оба варианта поставляются с дверьми и окнами в черном цвете. Вы сами выбираете будет ли ваша теплица из алюминия или в цвете антрацит. Теплицы Junior и модели серии Urban предлагаются в черном цвете. А модель Classic из канадского кедра естественного цвета.

.

Декор конька крыши

Изначально декор конька применялся чтобы птицы не сидели на коньке теплицы. Но со временем декор стал элементом стиля теплицы. Будет ли декор на крыше вашей теплицы, решать вам. В базовой комплектации будут элегантные шпили в начале и конце теплицы. Подходит для моделей Compact, Premium, Orangery и Gardener.

Фундамент

Теплице для установки обязательно нужно жесткое и горизонтальное основание. Juliana предлагает для этого готовое решение – стальной фундамент. Оцинкованная рама высотой 12 см. обеспечивает надежную установку теплицы. Стальной фундамент устанавливается на асбестоцементные трубы, заглубленные в землю и залитые бетоном. Такой фундамент собирается за несколько часов давая вам возможность быстро установить теплицу. Если же вы хотите изготовить бетонный фундамент, обратитесь на сайте Juliana.ru к дилеру в вашем регионе для получения технического задания по устройству подобного фундамента.
Если в этом нет серьезной необходимости, мы рекомендуем использовать штатный фундамент из оцинкованной стали.

Монтаж

Теплицы Juliana спроектированы так что вы можете самостоятельно собрать свою теплицу. Для этого в комплекте с теплицей идет очень подробная инструкция. Реально оценивайте свои силы и запланируйте на сборку теплицы 2-3 дня. Также вы можете заказать сборку теплицы силами дилеров или дистрибьютора марки в России. Подробные инструкции для самостоятельной сборки доступны для скачивания на сайте www.juliana.ru

ПОКУПКА В КРЕДИТ

Вы покупаете теплицу для использования в течение длительного времени и это отчасти отражено в ее стоимости. На нашем сайте www.juliana.ru вы можете оформить покупку теплицы в кредит на условиях банка партнера. Срок кредита до 24 месяцев, сумма до 200 тысяч рублей. Условия кредитования могут быть изменены, пожалуйста, перед покупкуой уточните актуальные на момент заказа условия кредита на сайте juliana.ru. В случае если вы рассматривате кредит на срок до 4-х месяцев, вы можете связаться с менеджером компании по телефонам указанным на обложке данного каталога для оформления беспроцентной рассрочки оплаты на 4 месяца. Все решения о выдаче кредита принимаются банком партнером. Кредит доступен для граждан России в возрасте от 18 до 70 лет.

JULIANA®

ДОБЕЙТЕСЬ С ТЕПЛИЦЕЙ БОЛЬШЕГО

Черри шоколад, Сан Марциано, Зеленый тигр – разнообразие сортов томатов вас поразит. Экспериментируйте, пусть теплица будет вашей опытной лабораторией. Большие, маленькие, желтые красные или зеленые, попробуйте все томаты, которые сможете вырастить. Насладитесь моментом, когда с хрустом прокусите упругий бок выросшего под солнцем помидора. Если урожай будет больше чем вы ожидали, вы всегда можете завялить томаты. Сохраните их в масле и вспоминайте лето морозным зимним утром за завтраком.

Вяленые томаты Juliana

Подойдут для пиццы, салата или как добавка к рагу или пасте.
500 г. Небольших томатов разной формы и цвета
2 ч.л. соли
2 ч.л. сахара
1 ст.л. оливкого масла
3 ст.л. бальзамического соуса
по вкусу добавить нарезанный розмарин или тимьян
Разложите половинки томатов на противне на бумаге для выпечки срезом вверх, посыпьте солью, сахаром, маслом, соусом и приправами. Поставьте в духовку на 2-3 часа при 120 град. Томаты. должны высохнуть и уменьшиться в размерах. Дайте остыть. Положите половинки в стеклянную посуду и залейте растительным маслом, так чтобы томаты были полностью погружены в него. Закройте посуду. Совет: добавьте с маслом немного свежевыжатого чеснока. Так блюдо будет пикантнее

Соус песто Juliana

Для пиццы, отварного картофеля, сэндвичей или для заправки закусок.
2 пучка зелени из теплицы, (базилик, петрушка, лук или другие)
2 зубчика чеснока
150 мл. растительного масла
50 гр. Кедровых орешков
75 гр. Тертого сыра Пармезан
Измельчите зелень и чеснок и тщательно разотрите их в ступке вместе с кедровыми орехами. Помешивая введите масло, и в конце добавьте сыр. Тщательно перемешайте. Добавьте соль по вкусу. Соус песто готов. Не забудьте хранить его в холодильнике не более 2-х недель.

РЕЦЕПТЫ

ОБЗОР МОДЕЛЕЙ

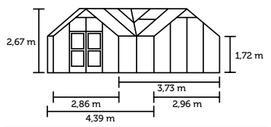

ORANGERY 15,2 м²

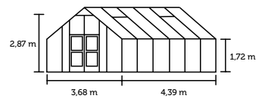

GARDENER 16,2 м²

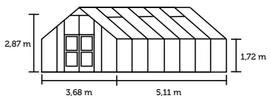

GARDENER 18,8 м²

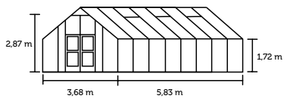

GARDENER 21,4 м²

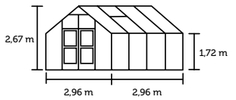

PREMIUM 8,8 м²

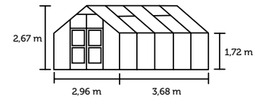

PREMIUM 10,9 м²

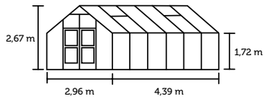

PREMIUM 13,0 м²

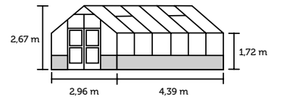

PREMIUM 13,0 м² С ЦОКОЛЕМ

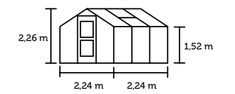

COMPACT 5,0 м²

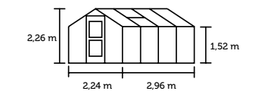

COMPACT 6,6 м²

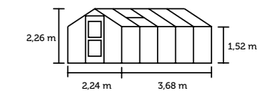

COMPACT 8,2 м²

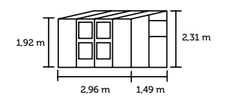

VERANDA 4,4 м²

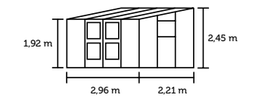

VERANDA 6,6 м²

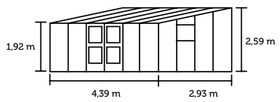

VERANDA 12,9 м²

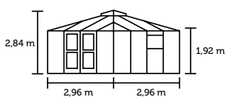

OASIS 8,8 м²

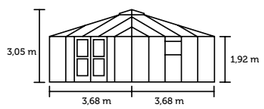

OASIS 13,5 м²

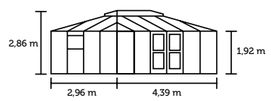

GRAND OASIS 13,0 м²

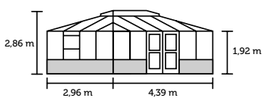

GRAND OASIS 13,0 м² С ЦОКОЛЕМ

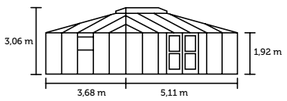

GRAND OASIS 18,8 м²

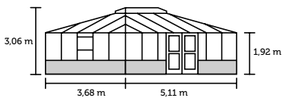

GRAND OASIS 18,8 м² С ЦОКОЛЕМ

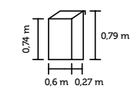

URBAN BALCONY 0,16 м²

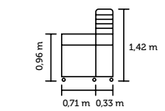

URBAN VERTICAL 0,25 м²

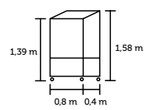

URBAN CITY GR.HOUSE 0,32 м²

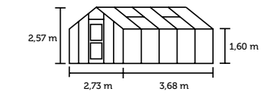

JUNIOR 9,9 м²

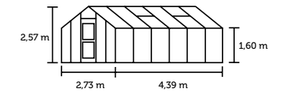

JUNIOR 12,1 м²

Указанная высота включает штатный фундамент высотой 12 см. (не применимо к серии Urban)

Для Grand Oasis и Premium с цоколем, высота включает цоколь высотой 60 см..

Для Oasis и Grand Oasis высота может варироваться в зависимоти от полжения люка для вентиляции в крыше.

	ORANGERY	GARDENER			PREMIUM			COMPACT			VERANDA			OASIS		GRAND OASIS		URBAN			JUNIOR	
	15,2	16,2	18,8	21,4	8,8	10,9	13,0	5,0	6,6	8,2	4,4	6,6	12,9	8,8	13,5	13,0	18,8	0,16	0,25	0,32	9,9	12,1
Распашная дверь								•	•	•											•	•
Двойная распашная дверь	•	•	•	•	•	•	•				•	•	•	•	•	•	•					
Количество окон	4	4	6	6	2	4	4	1	2	2	2	2	2	2	2	2	4	1	0	1	4	4
Водосточный желоб с крышкой	•	•	•	•	•	•	•	•	•	•	•	•	•	•	•	•	•					
Количество водосточных труб	6	4	4	4	4	4	4	2	2	2	2	2	2	4	4	4	4				2	2
Низкий порожек	•	•	•	•	•	•	•	•	•	•	•	•	•	•	•	•	•					
Возможность монтажа декора конька	•	•	•	•	•	•	•	•	•	•												
Фундамент с высоким цоколем							•									•	•					
Доступна установка второй двери														•	•	•	•					
Поликарбонат в остеклении		•	•	•	•	•	•	•	•	•											•	•
Ручка двери с замком	•	•	•	•	•	•	•	•	•	•	•	•	•	•	•	•	•				•	•
Произведено в Дании	•	•	•	•	•	•	•	•	•	•	•	•	•	•	•	•	•	•	•	•	•	•

JULIANA®

LAYOUT: WWW.HELMERSEN.NET

КОМПАНИЯ ФЛОРА

ОФИЦИАЛЬНЫЙ ДИСТРИБЬЮТОР JULIANA DRIVHUSE A/S

Зеленоград, проезд 4807, д 1, стр.1, 124489, Москва, Россия

Tel: +7 495 255 25 43 · info@juliana.ru

www.juliana.ru

NORDIC ECOLABEL
5041 0519

Subject to changes